

Dit heb je nodig:
- internet
- pen
- tekenspullen
- kladpapier
- printblad

Tijd:
30 minuten

Werkwijze:
In een groepje



In actie voor het klimaat

Je leert over klimaatverandering en bedenkt wat je zelf kunt doen.

1 Ga naar wwf.nl/bron

1. Klik op: 'Les 72: In actie voor het klimaat'.
2. Lees de tekst 'Actie voor de toekomst'.

2 Iets goeds doen voor de aarde

De kinderen doen mee aan een demonstratie op de A12. Wat vind je van deze actie?
Leg je antwoord uit.

Autumn zegt: 'Mijn klasgenoten vinden het goed wat ik doe. Zelf geloven ze ook wel dat het niet goed gaat met de wereld, maar ze doen er niks mee.'
Doe jij zelf dingen die goed zijn voor de aarde?


Zo ja, schrijf op wat je doet.



Door klimaatverandering zullen we vaker last hebben van extreem weer, zoals harde regen, bosbranden, overstromingen en lange droogtes.

3 Onderzoek van Janouk



- Door de temperatuur van nu te vergelijken met die van de vorige eeuw, weten we dat het steeds warmer wordt op aarde.
- Dat het warmer wordt, komt vooral door broeikasgassen. Dat zijn gassen die mensen produceren in fabrieken, de landbouw en in het verkeer.
- Als het warmer blijft worden op aarde, zullen sommige planten en dieren uitsterven.
- Bij warm weer worden er meer vrouwtjes- dan mannetjes schildpadden geboren. De temperatuur bepaalt het geslacht van de schildpad in het ei. 
- In de afgelopen 130 jaar is het wereldwijd 1 graad warmer geworden.
- Ijs smelt sneller doordat het warmer wordt. Hierdoor stijgt de zeespiegel en kan land onder water komen te staan.

Onderstreep
iets wat je nog niet wist.



4 Belangrijk overleg

Wereldleiders praten vaak over de klimaatproblemen. Stel, jij mag in gesprek gaan met een wereldleider, wat zou je dan zeggen of vragen?

Beste wereldleider, _____



5 In actie!

Iedereen kan een steentje bijdragen aan een betere wereld. Maak duurzame keuzes. Denk goed na over je eten, wat je koopt, hoe je reist en over de spullen die je gebruikt.

Stap 1: Vorm een groepje (met ongeveer drie andere klasgenoten). Welke goede en duurzame acties kunnen jullie bedenken? Verzin er zoveel mogelijk en praat er met elkaar over. Je kunt de acties onthouden of op een papiertje schrijven.

Tip! Jullie kunnen ook op internet naar voorbeelden zoeken van mensen die iets goeds doen voor de aarde.



Stap 2: Pak het printblad erbij. Hier staat een bingokaart op. Schrijf de beste en leukste acties die jullie hebben bedacht op. Een paar vakjes zijn al ingevuld. Deze kun je als voorbeeld gebruiken.

Stap 3: Versier de kaart en schrijf jullie namen erbij.



6 Bingo!

Nu is het tijd om de bingokaart vol te krijgen! Welke groepjes lukt het om de kaart vol te krijgen? Misschien kunnen jullie daar wel een leuke prijs voor verzinnen.

Tip! Hang jullie kaart op een goede plek in het klaslokaal op, zodat je makkelijk weer iets kunt doorkruisen!

Als je nog niet klaar bent met klimaatverandering: Het klimaat in de toekomst, wat betekent dat voor Nederland? Ga naar jeugdjournaal.nl en zoek op 'zeespiegel'. Klik op: 'Nederland in de toekomst: vaker heet en in de winter meer regen'. Bekijk de video en lees de tekst.



Toekomst-vraag van Janouk





Heeft meedoen
aan een
klimaatmars zin?



Bingokaart



Van:

		 <p>Afval opgeruimd in de natuur</p>
	 <p>Een paar graden kouder gedoucht</p>	
 <p>Aan iemand thuis uitleg gegeven over het klimaat</p>		
		 <p>Drie dagen lang geen vlees gegeten</p>