

Dit heb je nodig:
Pen,
kleurpotloden
of stiften,
printblad,
internet

Tijd:
30 Minuten

Werkwijze:
Alleen of met
z'n tweeën

Nederlandse natuur in de problemen



Je leert wat wilde dieren op boerenland nodig hebben om te leven.

1 Dieren

Welke dieren die op en rond een boerderij leven ken je? Schrijf er zoveel mogelijk op binnen 30 seconden.



Tip! Insecten zijn natuurlijk ook dieren!

2 Ga naar wwf.nl/bron

1. Klik op les 18: 'Nederlandse natuur in de problemen'.
2. Lees het interview van Janouk met boer Jaring Brunia.

3 Onderzoek van Janouk

- Meer dan de helft van alle grond in Nederland is boerenland, dat zijn akkers en weilanden. Ze worden gebruikt voor landbouw.
- Landbouw is het gebruik van land om bijvoorbeeld planten te laten groeien, zoals mais of aardappels.
- Er zijn de laatste jaren steeds minder wilde dieren (zoals insecten en zoogdieren) geteld op boerenland in Nederland.
- Vooral het aantal insecten is minder geworden. Omdat er weinig bloemen en kruiden zijn, hebben ze niet genoeg voedsel.
- Ook met vogels gaat het slecht, zij hebben insecten nodig als voedsel.
- Gelukkig zijn er boeren die meer natuur op hun land willen. Ze laten er bloemen en kruiden groeien.

Deze weetjes gaan over het onderzoek van het Wereld Natuur Fonds.




4 Leven op het boerenland

a. Boer Jaring vertelt in het interview hoe de omgeving van zijn boerderij eruitziet.

Schrijf op wat je bijzonder vindt aan zijn boerenland.

b. Bij boer Jaring kunnen insecten en weidevogels goed leven. Waarom is dat?

Schrijf het op in je eigen woorden.



5 Landschapkaartjes

Niet alle boeren hebben een boerenland zoals boer Jaring. Soms zijn er geen kruiden of bloemen en is er bijna alleen maar gras. Kan jij duidelijk maken wat voor verschil dat maakt?

Gebruik het extra blad.

Knip het blad uit en vouw het dubbel op de middelste lijn. Op de kant waar staat **Boerenland met veel bloemen en kruiden** teken je dit landschap. Doe dit ook voor de andere kant waar **Boerenland zonder bloemen en kruiden staat**.

Laat met jouw tekeningen zien dat een boerenland niet altijd hetzelfde is en dat veel planten en bloemen zorgen voor meer wild leven.



Tip!

Teken ook de wilde dieren bij de landschappen.

Dit is een hermelijn, hij leeft ook op het boerenland!



6 Laat zien

Kies een klasgenoot bekijk zijn of haar landschapkaartje. Teken in het landschap met veel bloemen en kruiden nog één insect of dier bij, dat er nog niet in staat.

Als je nog niet klaar bent met boerenland

Wat komt er allemaal van de boer? Denk na over de dingen die je in de supermarkt kunt kopen. Maak een lijst met alles wat je kunt bedenken. Als je thuis bent, kijk dan of je dingen kunt vinden van jouw lijst.


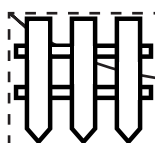
Tip van Janouk



Meer insecten in Nederland is altijd goed. Maak een plannetje hoe je bij school voor meer insecten kunt zorgen!



Landschapkaartjes



Boerenland met weinig bloemen en kruiden

Boerenland met veel bloemen en kruiden

