



Dit heb je nodig:  
Internet,  
tekenspullen,  
printblad

Tijd:  
45 minuten

Werkwijze:  
Met z'n tweeën en in je eentje

# Tijd voor biodiversiteit!

Je vertelt de nieuwe minister wat belangrijk is.



## 1 Nieuwe ministers

Nederland heeft een nieuwe regering, met splinternieuwe ministers. Die ministers krijgen allemaal hun eigen taken. Bijvoorbeeld: Henk Staghouwer is de minister van landbouw en Christianne van der Wal is minister voor natuur en stikstof. Zij gaan hard aan het werk om ervoor te zorgen dat het in Nederland en de rest van de wereld goed gaat met de natuur.

Waar moeten deze ministers volgens jullie aan werken, als je denkt aan de natuur of aan het klimaat? Schrijf om de beurt. Ga door totdat jullie niks meer kunnen bedenken.

## 2 Ga naar [wwf.nl/bron](https://www.wwf.nl/bron)

1. Klik op: 'Les 75: Tijd voor biodiversiteit!'.
2. Luister naar de podcast met Anneke van WWF over waarom het belangrijk is dat de minister ook luistert naar kinderen.

## 3 Onderzoek van Janouk



- Ontzettend veel dier- en plantensoorten worden wereldwijd bedreigd met uitsterven.
- Er bestaat een lijst met alle bedreigde dier- en plantensoorten in Nederland: de **Rode Lijst**.
- Iets minder dan de helft van de Nederlandse soorten zoogdieren, broedvogels, reptielen, amfibieën, dagvlinders, libellen en planten staan op een Rode Lijst.
- Als er steeds minder biodiversiteit is, is er meer kans op droogte, bosbranden en ziektes.
- In het jaar 2030 moet een groot deel van de natuur op aarde beschermd natuurgebied zijn.



Teken een bloem bij het weetje dat jij het belangrijkste vindt.



## 4 Rode lijst

Ga naar de bronpagina van 2 en klik op de knop onder de podcast. Op die website zie je alle soorten die in Nederland op de Rode Lijst staan. Kijk samen met je klasgenoot in de verschillende categorieën. Zoek bij elke categorie een dier dat erbij hoort. In het laatste vakje mag je zelf een categorie kiezen.

Bedreigde soort	RODE LIJST	Standaardnaam
Dagvlinder		
Paddenstoel		
Reptiel		
Vaatplant		
Zoogdier		
.....		



**Tip!**

Weet je niet (zeker) hoe een soort eruitziet? Typ dan de standaardnaam in op Google en kijk bij afbeeldingen.

## 5 Introductiedossier van kinderen

Als een nieuwe minister aan het werk gaat, krijgt zij of hij een dik pak papier waarop alles staat waar aan gewerkt gaat worden. Dat heet een **introductiedossier**. De minister kan lezen wat op dit moment belangrijk is, wat mensen in Nederland verwachten en met wie zij of hij gaat samenwerken.

**Maar...** ze zijn vergeten de kinderen van Nederland te noemen in dit introductiedossier. Dat is natuurlijk helemaal niet handig, kinderen hebben namelijk ook een mening! En het gaat over jullie toekomst! Wij gaan een nieuw introductiedossier maken, met zoveel mogelijk kinderen. Doe je mee?

Kies een dier, een insect, een plant of een schimmel uit de Rode Lijst bij 4. Voor deze soort ga jij aandacht vragen. **Vul op het printblad jouw pagina van het introductiedossier in. Stuur het op naar WWF.** Wij verzamelen ze allemaal, en brengen ze naar de minister!



## 6 Versturen



Klaar? Bekijk elkaars dossierpagina's.  
**Verzamel alle pagina's en stuur ze naar WWF.**

Er wordt een mooie map van gemaakt, en samen is dat het introductiedossier biodiversiteit van de kinderen van Nederland.  
Daar moet de minister toch wat van kunnen leren!

Wereld Natuur Fonds  
t.a.v. Janouk van Toekomstkunde  
Antwoordnummer 7040  
3700 TA Zeist




## Introductiedossier biodiversiteit


Beste minister,

Het is belangrijk dat u veel werk gaat doen voor de biodiversiteit in Nederland omdat:


Deze soort  
is belangrijk voor:



Plak of teken  
hier een plaatje  
van jouw soort

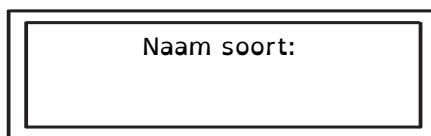


Handig om te weten




Leuk om te weten

Naam soort:



Mijn boodschap voor de minister:



Naam:

Handtekening:

Schoolnaam: